

# Personalización básica del portal

## 2.1 Informaciones de contacto

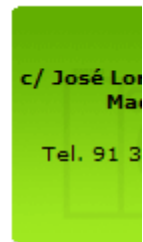
En "Parametros del Laboratorio" Vd puede modificar la dirección de su laboratorio y los horarios de apertura. No se olvide de guardarlos con "**Cambiar la información de contacto**".

### Información de contacto - Principal

Introduzca el texto que será mostrado a sus clientes en TODAS las páginas que accedan.

Este es un lugar ideal para introducir información general de contacto, como su dirección, teléfono y h

Dirección	<input type="text" value="c/ José Lombana Iglezi"/>
Dirección	<input type="text" value="Madrid 28023"/>
Texto	<input type="text"/>
Texto	<input type="text" value="Tel. 91 307 61 78"/>
Texto	<input type="text"/>
Texto	<input type="text"/>



Por favor especifique el correo electrónico de contacto para este punto de recogida. En esta dirección c pedidos así como otras solicitudes de sus clientes.

Correo electrónico de contacto

Adicionalmente puede Vd. especificar su página web principal, a la que el cliente llega tras hacer click pedido.

http://

**Cambiar información de contacto**

La dirección de correo electrónico es la misma que la de Order Manager para recibir los pedidos.

## 2.2 Baners

La dimensión ideal son 311x100 pixeles. Sin embargo dimensiones diferentes pueden ser utilizadas, pero la distribución de la página puede ser afectada. Para añadir una imagen, darle a "AÑADIR" y puede también definir un vínculo a otra página web, a su partner, etc.

http://



**AÑADIR**

## 2.3 Logotipo

La dimensión ideal son 118x96 pixeles. Cuando un cliente le da al logotipo, vuelve a la página de inicio por defecto, a otro lugar si Vd lo define, y memoriza el punto de entrega.

### Logo y banners - Principal

Por favor introduzca su propio logo y banners pulsando sobre los botones correspondiente: para sus clientes.



**AÑADIR**

Adicionalmente puede Vd. especificar **su página web principal** pedido.

http://

**Cambiar información de contacto**

Para cancelar la elección por defecto del punto de entrega, el usuario debe cerrar su navegador y volver a entrar, o volver atrás en su navegador.

# Personalización avanzada del portal

## 3.1 Personalización por nuestros diseñadores

En anexos se encuentran informaciones detalladas sobre la posibilidad de pedir una personalización completa, hecha por nuestros diseñadores. Estos ejemplos le darán una idea del tipo de resultado final.



[www.laboformuleplus.com](http://www.laboformuleplus.com)

[www.snappysnaps-richmond.co.uk](http://www.snappysnaps-richmond.co.uk)

[www.fotokiosk24.pl](http://www.fotokiosk24.pl)

## 3.2 Personalización en otros idiomas

**e-photolab** está disponible en castellano pero idiomas adicionales son disponibles (francés, inglés, holandés, polaco). Cambiar el idioma en el panel de administración se hace con las banderitas arriba de todo.



Points de Collecte  
Paramètres Produit - Saint

## Points de Collecte



Si se cambia el texto en un idioma, se recomienda hacerlo también en los demás. Podemos desactivar completamente esta opción si Vd lo desea. Puede ser una gran ventaja para su clientela, pero representar tiempo ponerlo al día.

Número de copias (rangos)	Nombre en la Tabla de Precios
de 0 en adelante	hasta 49
de 50 en adelante	50- 99
de 100 en adelante	100- 199
de 200 en adelante	200-249
de 500 en adelante	500-999
de 1.000 en adelante	de 1.000 en adelante

Vd puede también cambiar los textos de la customización avanzada a otros idiomas simplemente navegando entre idiomas cuando está personalizando su portal.

## 3.3 Personalización avanzada del panel de administración

En el panel de administración, darle a “personalizar”



El lápiz indica dónde se pueden hacer cambios. Hay un vínculo para terminar la personalización. Cuando son corchetes significa que el espacio se destina a texto.

En el editor de textos podrá elegir negritas, cursivas, e integrar imagenes. Estas se cargarán en nuestros servidores. El cambio de idiomas puede hacerse con las banderitas arriba.

Cuando ya hay una imagen, es por defecto y si Vd no hace nada, es la que aparecerá

**HAZ TU PEDIDO**

Por favor escoge una de

[ ]



- para TODOS los puntos de recogida
- sólo para ESTE punto de recogida

- visible
- escondido

ACEPTAR CAMBIOS



Por favor escoge una de las opciones para iniciar tu pedido

### 3.4 Otras personalizaciones

Vd puede continuar en el proceso de pedido, añadiendo imagenes y textos donde quiera.




En la página de envío de las fotos se pasa a la pantalla siguiente enviando una imagen como si estuviese haciendo un pedido.

Los criterios de pedido se detallan en secciones más allá en esta guía.

En la última pantalla, la imagen son 823x651 pixeles, y la señorita ocupa 300x600 aprox.

- para TODOS los puntos de recogida
- sólo para ESTE punto de recogida

ACEPTAR CAMBIOS



### 3.5 Otros servicios: para hablar de su laboratorio

En la personalización, Vd verá una página llamada "Otros servicios".



Es una página libre donde podrá cambiar la imagen, añadir texto, información sobre su reportaje de boda, retoques de fotos antiguas, sus ofertas de cámaras digitales, etc. y así dar la información esencial para sus clientes.

### 3.6 Personalizar la tabla de precios

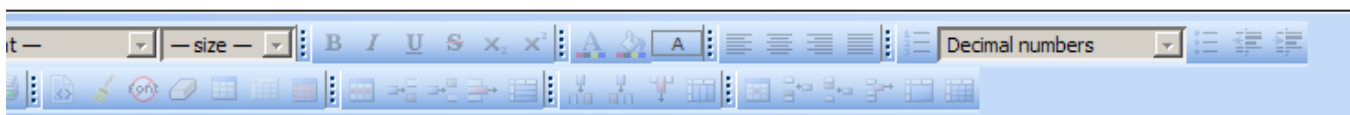
Vd tiene que elegir primero el producto, como si estuviera haciendo un pedido de verdad. Darle al vínculo siguiente y **ESPERAR UN MOMENTO** :

Si no le gusta la tabla de precios estándar, puede preparar una tabla de precios personalizada:

- para TODOS los puntos de recogida
- sólo para ESTE punto de recogida

- visible
- escondido

ACEPTAR CAMBIOS



**ESTA TABLA DE PRECIOS ES SÓLO UN EJEMPLO: VD. ADAPTA LOS PRECIOS A SU NEGOCIO**

Recolectar en 24 horas		Recolectar en 15 minutos			Recolectar en 2 días			Por correo está	
10x15 cm	15x20 cm	9x12 cm	10x15 cm	15x20 cm	9x12 cm	10x15 cm	15x20 cm	9x12 cm	10x15 cm
€0,29	€0,43	€0,43	€0,58	€0,80	€0,27	€0,30	€0,45	€0,22	€0,26
€0,27	€0,40	€0,41	€0,55	€0,76	€0,23	€0,26	€0,40	€0,21	€0,25
€0,25	€0,37	€0,39	€0,52	€0,72	€0,20	€0,22	€0,35	€0,20	€0,24
€0,23	€0,35	€0,37	€0,50	€0,70	€0,16	€0,18	€0,30	€0,19	€0,23

Si ya ha modificado la tabla, este vínculo no estará y sólo verá el vínculo

AVISO: ¡Esta no es la tabla de precios estándar! ¡Esta es una tabla de precios personalizada que NO se ajustará automática

**ESTA TABLA DE PRECIOS ES SÓLO UN EJEMPLO: VD. ADAPTA LOS PRECIOS A SU N**

	Recolectar en 24 horas			Recolectar en 15 minutos			Recolectar en 2 días		
	9x12 cm	10x15 cm	15x20 cm	9x12 cm	10x15 cm	15x20 cm	9x12 cm	10x15 cm	15x20 cm
menos que 10	€0,18	€0,28	€0,43	€0,43	€0,58	€0,80	€0,27	€0,30	€0,45
10 ó más	€0,16	€0,27	€0,40	€0,41	€0,55	€0,76	€0,23	€0,26	€0,40
50 ó más	€0,14	€0,25	€0,37	€0,39	€0,52	€0,72	€0,20	€0,22	€0,35
100 ó más	€0,13	€0,23	€0,35	€0,37	€0,50	€0,70	€0,16	€0,18	€0,30

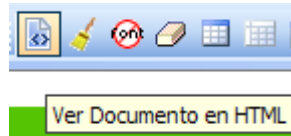
<sup>1)</sup> IVA no incluido



Este vínculo se utiliza para volver al contenido estándar.

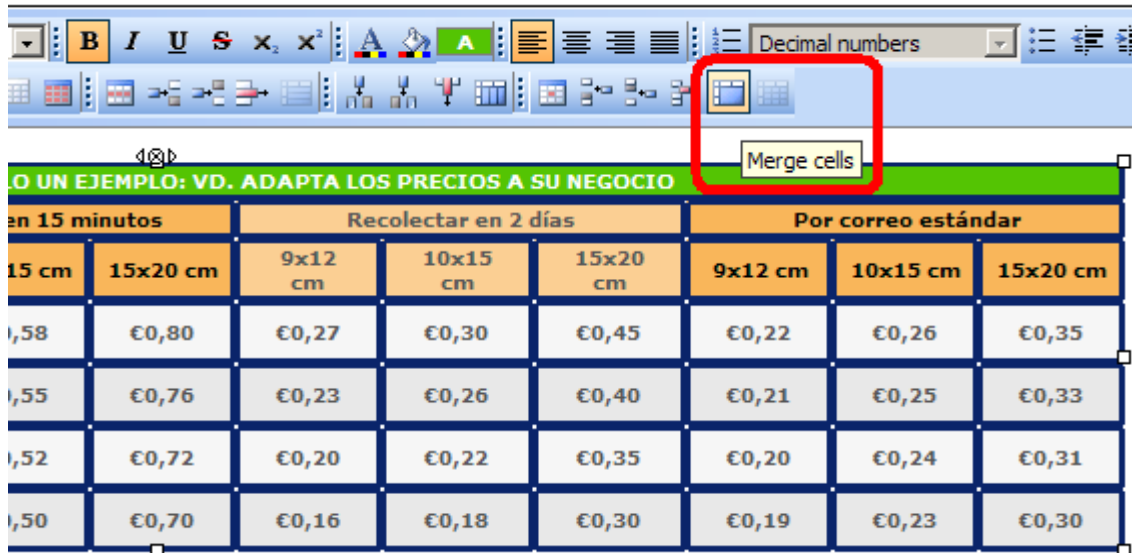
[Pulse aquí para reestablecer el contenido estándar:](#)

Recomendamos

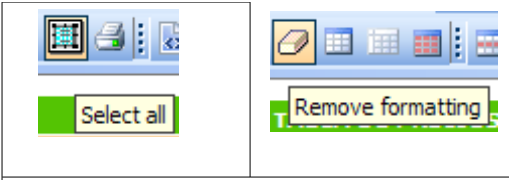


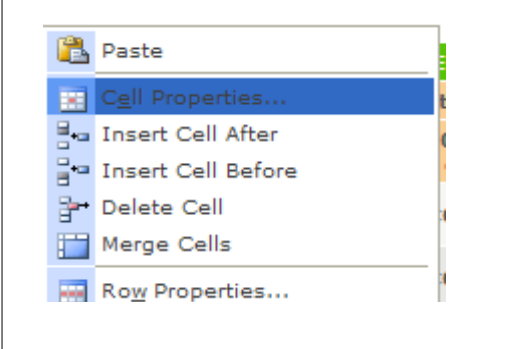
para poder copiar y pegar la(s) tabla(s) en Dreamweaver o sencillamente este vínculo para importar una imagen

Para añadir una imagen pulse en el botón:

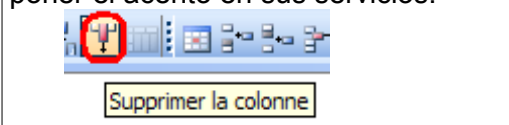


y luego eliminar completamente la tabla de origen

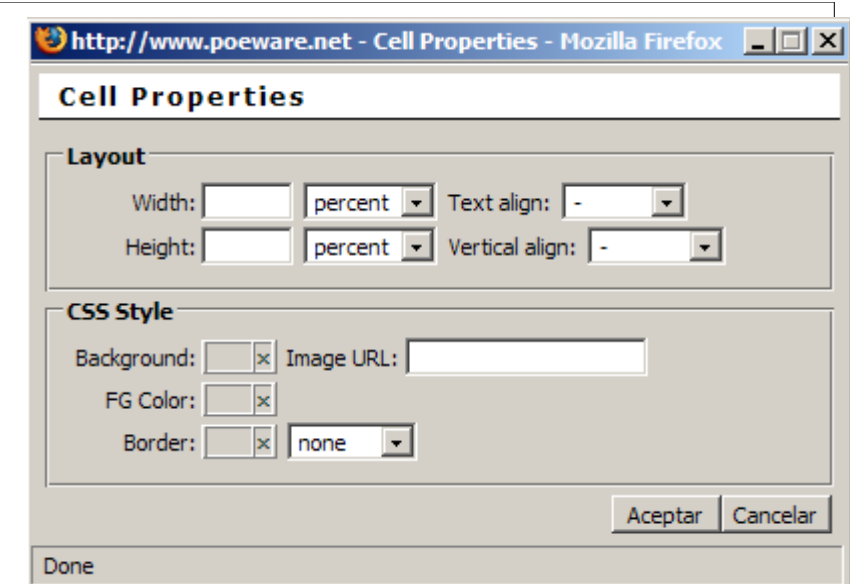




Los colores y estilos le permitirán poner el acento en sus servicios.



Con suprimir columnas inútiles podrá describir de manera muy clara como se calculan sus gastos de entrega por correo



Para modificar el color de fondo, primero seleccione toda la tabla, quite los formatos, luego seleccione la celda y su color (también puede entrar el código del color directamente).

Es importante quitar las categorías antes de crear la tabla ya que simplifica el diseño

## Colores y estilo



Cuando se modifica la tabla de precios, **NO SE ACTUALIZA** cuando Vd cambia los datos de la tabla de precios en el motor de precios. El motor de precios TAMPOCO se actualiza cuando Vd cambia los datos de la tabla visible.

### 3.7 Modificar los campos disponibles en el pedido

Esta opción es muy útil si Vd desea aceptar cuentas de prepago, con un número de referencia o si Vd desea ofrecer revelados a sus clientes para su cumpleaños o cuando han comprado su cámara digital para proponerles comprar otra nueva.



No se puede decidir si algunos campos son obligatorios, y tampoco su formato (por ejemplo para las fechas).  
Tampoco se puede averiguar si el contenido corresponde al tipo de datos. Son campos de texto libre.

## ¿quiénERES?

Si ya tienes una cuenta con nosotros, por favor introduce tus datos:

[ ]

[ ]

Correo electrónico: [ ]

[ ]


Contraseña: [ ]

[ ]

[ Opcional Pedido 1: ] [ ]

[ ]

[ Opcional Pedido 2: ] [ ]

 [terminar personalización](#)

Vd puede pasar de una pantalla a otra como si estuviera haciendo un pedido. Para salir de la personalización, se utiliza el vínculo